

ピクテ・プレミアム・アセット・ アロケーション・ファンド

NISA(成長投資枠)

追加型投信/内外/資産複合

ピクテ・ファンド・ウォッチ 2024年4月12日

2024年3月の運用状況と今後の運用方針

●設定・運用は

PICTET JAPAN

ピクテ・ジャパン株式会社 金融商品取引業者 関東財務局長(金商)第380号
加入協会：一般社団法人投資信託協会、一般社団法人日本投資顧問業協会、日本証券業協会

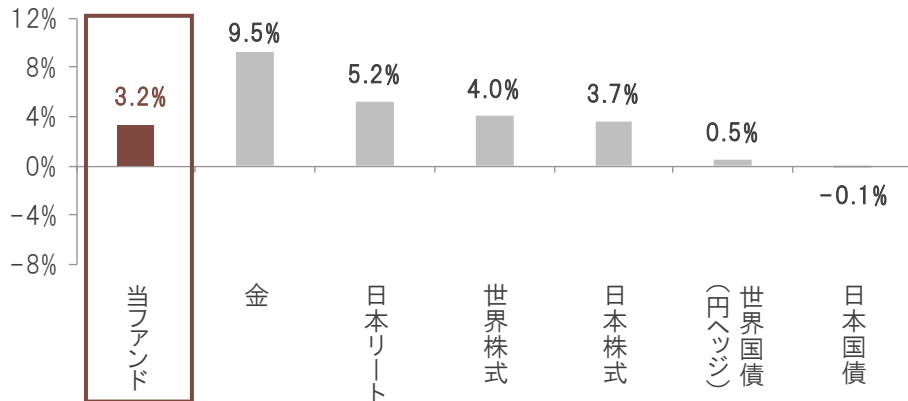
ご購入の際は、必ず「投資信託説明書(交付目論見書)」等をご覧ください。

当月(2024年3月)の運用状況、投資行動、今後の運用方針

当月の市況と運用状況	当月の投資行動	今後の運用方針
<ul style="list-style-type: none"> ● (市況) 世界の株式市場は、AI(人工知能)ブームや、米金融当局が従前の利下げ見通しを維持したことなどが好感され、上昇しました。世界の国債市場も、上昇(利回りは低下)しました。円相場は、ドルに対しては円安・ドル高基調が続き、ユーロに対してはほぼ横ばいとなりました。 ● (運用状況) 当月末の基準価額は10,990円、前月末比+341円(+3.2%)となりました。 ● (基準価額変動要因) 金・その他コモディティのプラス寄与が大きくなったほか、株式、債券もプラス寄与となりました。 	<ul style="list-style-type: none"> ● 当月は主に株式の組入比率を引き下げ、キャッシュ比率および金・その他コモディティの組入比率をを引上げました。 ● 株式では、世界スタイル株式(クオリティ重視)、ディフェンシブ戦略株式などの組入比率を引き下げました。 ● 債券では、欧州国債(ETF)の組入比率を上げた一方で、先進国ソブリン債の組入比率を引き下げました。 ● 金・その他コモディティでは、金の組入比率を引き上げました。 	<ul style="list-style-type: none"> ● 底堅い景気や欧米の早期利下げ観測を背景に、先進国の株式には引き続き強い上昇トレンドがみられる一方、米国を中心に株価の割高感も強まっています。このように投資環境には強弱両材料が混在し始めており、今後の状況が強弱どちらに傾くかを慎重に見極めていく方針です。 ● 当面は現金比率を低めに抑えつつも、銘柄の入れ替えやリスクの調整を随時行うこととします。
<p>【参照先】 (運用状況)は当ページ図表1および2ページ (基準価額変動要因)は3、9ページ ※(市況)の株式・国債のコメントは現地通貨ベース</p>	<p>【参照先】 当ページ図表2および4、10、11ページ</p>	<p>【参照先】 6、7ページ</p>

図表1 当月の月間騰落率

円ベース、期間:2024年2月末~2024年3月末



図表2 資産配分比率

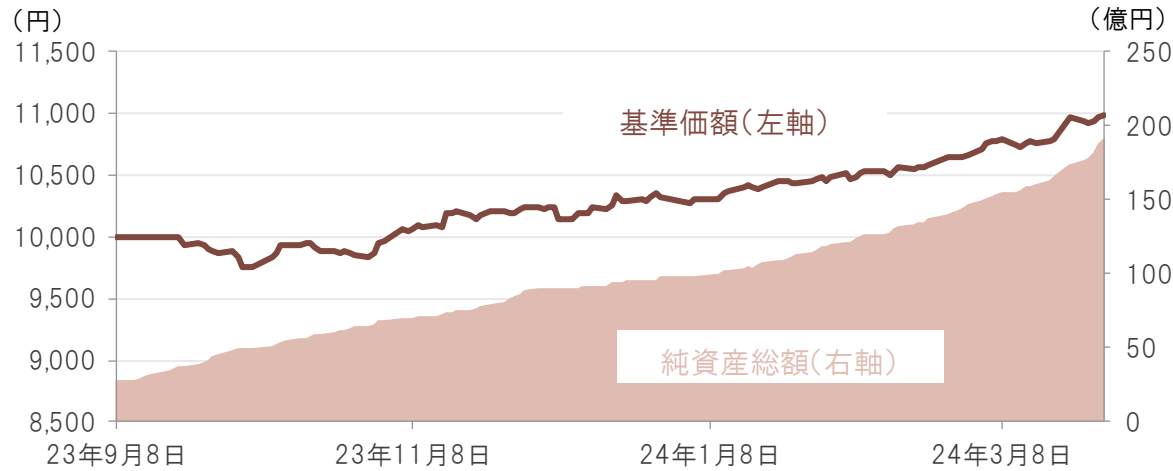
	前月末 2024年2月末	当月末 2024年3月末	前月比	今後の見通し
株式	39.2%	36.6%	-2.6%pt	➡
債券	39.4%	38.7%	-0.8%pt	➡
リート	0.0%	0.0%	--	➡
金・その他コモディティ	18.1%	19.7%	+1.5%pt	➡
キャッシュ・短期金融商品等	3.2%	5.1%	+1.9%pt	➡
合計	100.0%	100.0%	--	

※基準価額は1万口当たり、信託報酬等控除後。月間騰落率では換金時の費用・税金等は考慮していません。 ※世界国債(円ヘッジ):FTSE世界国債指数(円ヘッジ)、世界株式:MSCI全世界株価指数(円換算)、日本リート:東証REIT指数、金:ロンドン市場金価格(円換算)、日本株式:TOPIX、日本国債:FTSE日本国債指数、※金以外はすべてトータル・リターン ※投資対象ファンドによって基準価額に反映する日が1-2日異なるため、比較指数は1営業日前ベースとしています。 ※資産配分比率についての注記は、4ページの脚注をご参照ください。 ※今後の見通しの矢印の詳細は、7ページ目の脚注をご参照ください。 出所:ブルームバーグのデータを基にピクテ・ジャパン作成 ※上記は過去の実績であり、将来の運用成果等を示唆あるいは保証するものではありません。また、将来の市場環境の変動等により、上記の内容が変更される場合があります。

当ファンドの運用実績

基準価額の推移

日次、期間：2023年9月8日（設定日）～2024年3月29日



運用期間	約7ヵ月
設定来リターン(累積)	9.9%
基準価額	10,990円
純資産総額	190.4億円
基準日:	2024年3月29日

基準価額騰落率

月間および年初来、期間：2023年9月8日（設定日）～2024年3月29日

	1月	2月	3月	4月	5月	6月	7月	8月	9月	10月	11月	12月	年初来
2023年									-1.3%	-0.1%	3.6%	1.1%	3.3%
2024年	1.6%	1.5%	3.2%	-	-	-	-	-	-	-	-	-	6.4%
2025年	-	-	-	-	-	-	-	-	-	-	-	-	-

※基準価額は1万口当たり、信託報酬等控除後。換金時の費用・税金等は考慮していません。※リターンおよび騰落率は購入時手数料、換金時の費用・税金等を考慮していません。
 ※2023年9月および2023年年初来は、2023年9月8日（設定日）以降
 ※当資料中のデータ・分析等は過去の実績や将来の予測に基づくものであり、運用成果や市場環境等を示唆・保証するものではありません。

基準価額変動要因分析

- 当月末の基準価額は10,990円、前月末比+341円(+3.2%)となりました。

基準価額変動要因分析

月間および設定来、期間：2023年9月8日（設定日）～2024年3月29日

	月間変動要因							年間変動要因		設定来 変動要因
	23年9月	23年10月	23年11月	23年12月	24年1月	24年2月	24年3月	2023年	2024年	
基準価額（期末）	9,872円	9,862円	10,219円	10,329円	10,492円	10,649円	10,990円	10,329円	10,990円	10,990円
変動額	-128円	-10円	357円	110円	163円	157円	341円	329円	661円	990円
うち 株式	-46円	-83円	226円	49円	208円	178円	139円	146円	525円	671円
債券	-36円	-16円	117円	3円	74円	55円	63円	68円	192円	261円
リート	-2円	-3円	1円	-1円	-0円	0円	0円	-5円	-0円	-5円
金・その他コモディティ	-25円	112円	19円	-56円	57円	33円	176円	50円	266円	316円
分配金	--	--	--	--	--	--	--	0円	0円	0円
信託報酬等	-4円	-7円	-7円	-6円	-7円	-7円	-7円	-24円	-21円	-45円
その他	-15円	-14円	1円	122円	-169円	-103円	-29円	93円	-301円	-208円

※当資料中のデータ・分析等は過去の実績や将来の予測に基づくものであり、運用成果や市場環境等を示唆・保証するものではありません。

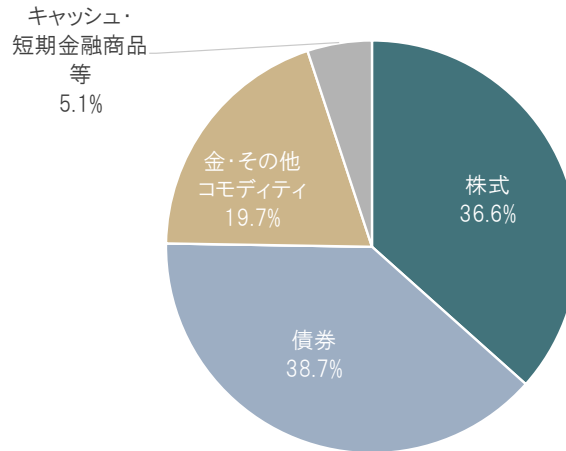
※1万口当たり基準価額における変動要因です。月間の基準価額は各月末値、設定来の基準価額は直近月末値です。マザーファンドの組入ファンドの価格変動を基に委託会社が作成し参考情報として記載しているものです。項目（概算値）ごとに円未満は四捨五入しており、合計が一致しない場合があります。信託報酬等は、当ファンドの信託報酬や信託事務に要する諸費用等を含みます。その他には、当ファンドで直接行われる為替予約取引の要因等を含みます。マザーファンドの組入比率とマザーファンドの組入ファンドの価格変動および組入比率から算出した組入ファンド別の要因分析を主な投資対象ごとに集計したものです。したがって、組入ファンドの管理報酬等や、為替変動要因、ヘッジコスト、ヘッジ比率の変動による要因等は各投資対象に含まれます。ただし、短期金融商品等を主な投資対象とするファンドの要因はその他に含めています。

※年間変動要因の2023年は2023年9月8日（設定日）以降、2024年は年初来の数値です。

資産配分比率

- 当月は主に株式の組入比率を引き下げ、キャッシュ比率および金・その他コモディティの組入比率をを上げました。
- 株式では、世界スタイル株式(クオリティ重視)、ディフェンシブ戦略株式などの組入比率を引き下げました。
- 債券は、欧州国債(ETF)の組入比率を上げた一方で、先進国ソブリン債の組入比率を引き下げました。
- 金・その他コモディティ部分では、金の組入比率を上げました。

当月末の資産配分比率 2024年3月末時点



【詳細】

株式	36.6%	債券	38.7%	リート	0.0%	金・その他コモディティ	19.7%
1 ディフェンシブ戦略株式	16.9%	先進国ソブリン債	16.7%			金	19.7%
2 世界スタイル株式	8.6%	米国物価連動国債(ETF)	7.2%				
3 日本株式	4.8%	欧州国債(ETF)	6.6%				
4 新興国高配当株式	3.1%	世界ESG関連投資適格社債	3.3%				
5 ロボティクス関連株式	2.1%	米ドル建て新興国債券	2.6%				
6 世界エネルギー株式(ETF)	0.9%	新興国ソブリン債	2.2%				

※当資料中のデータ・分析等は過去の実績や将来の予測に基づくものであり、運用成果や市場環境等を示唆・保証するものではありません。

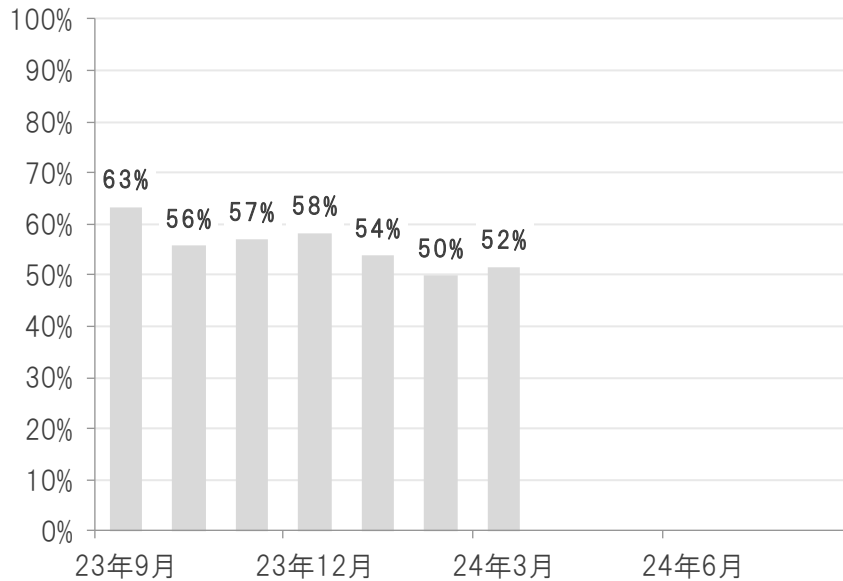
※資産配分比率は実質比率(マザーファンドの組入比率×マザーファンドにおける当該資産の組入比率)です。マザーファンドにおける当該資産の組入比率は、各投資先ファンドを主な投資対象によって株式、債券、リート、金・その他コモディティ、短期金融商品等に分類、集計しています。「キャッシュ・短期金融商品等」には、投資先ファンドで保有する現金等の比率は含みません。資産配分比率は四捨五入して表示しているため、それを用いて計算すると誤差が生じる場合があります。

円資産比率の推移

- 当ファンドでは日本円ベースでのリスク管理を行い、長期的な値動きの安定性を意識し、円資産(円建て資産や円ヘッジの外貨建て資産)を積極的に組み入れています。
- 2024年3月末時点の円資産比率は52%です。

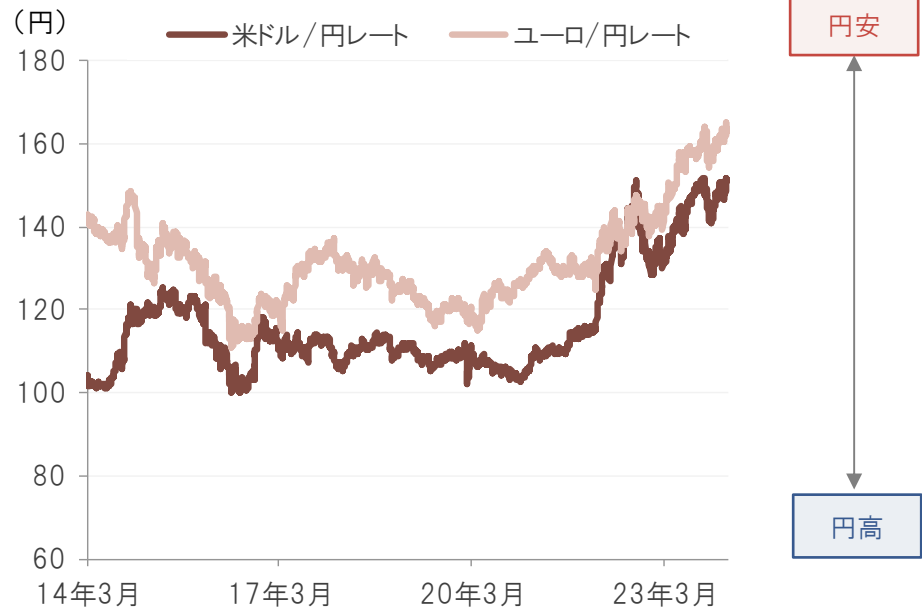
円資産比率の推移(概算値)

月次、期間:2023年9月末~2024年3月末



(ご参考)過去10年間の為替相場の推移

日次、期間:2014年3月末~2024年3月末







※当資料中のデータ・分析等は過去の実績や将来の予測に基づくものであり、運用成果や市場環境等を示唆・保証するものではありません。

※円資産比率は、当ファンドで保有しているコール・ローン等の比率と、円建て資産の比率、外貨建て資産の為替予約の比率から計算した概算値です。円建て資産の比率は、各投資先ファンドで組入れている円建て資産と各投資先ファンドの実質組入比率から算出しています。為替予約の比率は、当ファンドで直接行う為替予約の比率です。

右図の出所:ブルームバーグのデータを基にピクテ・ジャパン作成

今後の運用方針（1） | 資産配分比率決定のポイント

4つの着眼点	コメント
 <p>マクロ経済分析</p>	<p>世界の景気サイクル上での認識は従来と大きな変化はない。しかし、これまでの金融引き締めの影響を受けて欧米の経済は、緩やかな景気下押し圧力を受けるとみている。特に、米国経済は2024年に前年比+1.8%の成長が予想されるが、そのうちの大半は1-3月で達成され、4月以降の成長は限定的なものとなる可能性が高いとみる。</p> <p>一方、物価面ではサービス価格が高止まっており、これが米連邦準備制度理事会(FRB)の早期利下げを妨げる理由の1つとなる可能性がある。</p>
 <p>流動性分析</p>	<p>主要中央銀行の流動性供給量の前四半期比の伸び率は、やや鈍化している。この観点からは、目先、世界株式のリターンが鈍化する可能性があることを示唆していると考える。</p> <p>加えて、米国ではFRBの流動性拡大を支えているリバースレポの残高が枯渇しつつある点も、リスク資産の足かせとなると懸念される。</p>
 <p>バリュエーション分析</p>	<p>過去20年のレンジで見ると、株式の割高感が一段と強まっている。特に、国別では米国、業種別では情報技術セクターの割高さが目立つ。</p> <p>ただし、米国株式のバブル・インデックスは中立的な水準にあり、割高とは言え、今の株価はバブルの状況にはないとみる。</p>
 <p>テクニカル分析</p>	<p>テクニカル面では、株式に引き続き強い上昇モメンタムがみられる。一方、欧州株式や日本株式のセンチメント指標では、「買われ過ぎ」が示唆されており、市場間で跛行色がみられる。</p> <p>季節性については、例年4-5月にかけて株式ファンドへの資金流入が細る傾向があり、年初から続いた株高の勢いが一服する可能性もある。</p>

※上記はピクテ・ストラテジー・ユニット(PSU、パートナーや株式・債券・マルチアセットなどの運用責任者、ストラテジストなどから構成される、ピクテの運用戦略を決定する会議)における議論を受けて、当ファンドの運用チームが当ファンドの資産配分戦略を決める上で注目したポイントを挙げています。

今後の運用方針 (2) | 当ファンドにおける運用方針

	今後の見通しの方向性	コメント
全体		資産クラス間の分散効果が復活し、当ファンドのようなマルチ・アセット戦略にとっておおむね好ましい運用環境が続いている。こうした運用環境は今後も継続するとみる。 想定以上に底堅い景気や欧米の早期利下げ観測を背景に、先進国の株式には引き続き強い上昇トレンドがみられるが、米国株式を中心に割高感は強まっている。足元の投資環境には強弱両材料が混在しはじめており、今後の状況がどちらに傾くか、慎重に見極めていく方針。 現時点では大きな投資スタンスの変更は行わず、当面は現金比率を低位に維持するが、上記の環境認識に立ち、銘柄の入れ替えやリスクの調整を機動的に行う方針。
株式		引き続き企業業績はおおむね良好であり、先進国株式には引き続き強い上昇トレンドがみられるが、米国を中心に割高感も強まっている。現時点では株式に対するやや強気のスタンスを継続するものの、相場動向に変調があれば、機動的に組入比率の引き下げを行うことも検討。
債券		債券が果たす株式に対する分散効果は引き続き期待できる。しかし、足元の市場が織り込む利下げ期待は行き過ぎで、いずれこの楽観的な見方が修正される可能性も否定できないことから、ポートフォリオ内のデュレーション調整を機動的に行う重要な局面にあると考える。
リート		米商業用不動産懸念が世界へ波及することも考慮し、リートは非保有を継続。
金・その他コモディティ		金については、分散投資において重要かつ戦略的資産の位置づけに変わりはない。金は、昨今の地政学的リスクを背景に需要が期待されることに加えて、株式や債券などの伝統的資産クラスとの相関が低く、インフレに強い性質があると考ええる。
キャッシュ		当面は、現金比率を低位に維持する方針。

【「今後の見通しの方向性」の矢印について】



※資金動向、市況動向等によっては上記のような運用ができない場合があります。将来の市場環境の変動等により、当該運用方針が変更される場合があります。

当ファンドの補足情報

(補足)基準価額変動要因分析(詳細)

基準価額変動要因分析(詳細)

月間および設定来:期間:2023年9月8日(設定日)~2024年3月29日

主な投資対象	変動要因(円)								設定来
	2023年				2024年				
	9月	10月	11月	12月	1月	2月	3月		
変動額	-128	-10	+357	+110	+163	+157	+341		+990
株式	-46	-83	+226	+49	+208	+178	+139		+671
債券	-36	-16	+117	+3	+74	+55	+63		+261
リート	-2	-3	+1	-1	-0				-5
金・その他コモディティ	-25	+112	+19	-56	+57	+33	+176		+316
短期金融商品等 信託報酬等、その他								-19 -20 -6 +115 -176 -109 -36	-253

主な投資対象	変動要因(円)								設定来
	2023年				2024年				
	9月	10月	11月	12月	1月	2月	3月		
株式									
ディフェンシブ戦略株式	-9	-40	+107	+26	+107	+67	+54		+313
日本株式	-11	-12	+28	+2	+27	+21	+17		+70
世界スタイル株式	-7	-14	+44	+14	+52	+59	+39		+187
ブランド関連株式	-8	+2							-6
新興国高配当株式	-3	-5	+12	-0	+5	+19	+10		+38
ロボティクス関連株式	-2	-13	+35	+11	+13	+10	+9		+63
世界高配当公益株式	-6			-3	+2				-8
世界エネルギー株式(ETF)					+2	+2	+10		+14

主な投資対象	変動要因(円)								設定来
	2023年				2024年				
	9月	10月	11月	12月	1月	2月	3月		
債券									
先進国ソブリン債	-19	+0	+56	+6	+24	+23	+25		+116
資源国ソブリン債	-3	-5	+13	-3	+4	+2			+9
米ドル建て新興国債券	-2	-6	+6	+2	+5	+8	+9		+22
世界ESG関連投資適格社債			+1	+3	+8	+4	+7		+23
新興国ソブリン債						+1	+1		+3
欧州国債(ETF)	-12	+4	+20	+6	+3	+6	+9		+35
米国物価連動国債(ETF)	+1	-2	+6	-10	+27	+11	+11		+45
日本国債(ETF)	-1	-7	+5	+2	-3	+1			-3
米国国債(ETF)		-1	+9	-3	+7				+11
リート									
日本リート(ETF)	-2	-3	+1	-1					-5
世界リート(ETF)				+0	-0				-0
金・その他コモディティ									
金	-25	+112	+19	-56	+57	+33	+176		+316
短期金融商品等									

※当資料中のデータ・分析等は過去の実績や将来の予測に基づくものであり、運用成果や市場環境等を示唆・保証するものではありません。

※月次ベースおよび設定来(設定日:2023年9月8日)の1万口当たり基準価額における変動要因です。マザーファンドの組入ファンドの価格変動を基に委託会社が作成し参考情報として記載しているものです。項目(概算値)ごとに円未満は四捨五入しており、合計が一致しない場合があります。信託報酬等は、当ファンドの信託報酬や信託事務に要する諸費用等を含みます。その他には、当ファンドで直接行われる為替予約取引の要因等を含みます。マザーファンドの組入比率とマザーファンドの組入ファンドの価格変動および組入比率から算出した組入ファンド別の要因分析を主な投資対象ごとに集計したものです。したがって、組入ファンドの管理報酬等や、為替変動要因、ヘッジコスト、ヘッジ比率の変動による要因等は各投資対象に含まれます。

(補足)資産配分比率(詳細)

資産配分比率(詳細)

月次、期間:2023年9月末~2024年3月末

構成比	2023年			2024年				前月比
	9月	10月	11月	12月	1月	2月	3月	
株式	24.4%	31.8%	33.3%	33.9%	35.8%	39.2%	36.6%	-2.6%
ディフェンシブ戦略株式	12.0%	16.9%	16.5%	16.9%	17.9%	18.0%	16.9%	-1.1%
日本株式	4.3%	4.7%	4.9%	4.4%	4.4%	4.9%	4.8%	-0.0%
世界スタイル株式	4.0%	5.5%	7.5%	7.3%	8.3%	9.8%	8.6%	-1.2%
ブランド関連株式	1.7%	-	-	-	-	-	-	-
新興国高配当株式	1.3%	2.3%	2.4%	1.9%	2.4%	3.3%	3.1%	-0.1%
ロボティクス関連株式	1.2%	2.3%	2.0%	1.9%	1.9%	2.3%	2.1%	-0.2%
世界高配当公益株式	-	-	-	1.4%	-	-	-	-
世界エネルギー株式(ETF)	-	-	-	-	1.0%	0.9%	0.9%	+0.0%
債券	27.6%	36.3%	40.3%	41.4%	39.1%	39.4%	38.7%	-0.8%
先進国ソブリン債	13.4%	17.0%	16.7%	16.8%	17.9%	19.0%	16.7%	-2.4%
資源国ソブリン債	2.2%	2.4%	2.4%	2.4%	2.4%	-	-	-
米ドル建て新興国債券	2.0%	1.4%	1.4%	1.4%	2.4%	2.3%	2.6%	+0.3%
世界ESG関連投資適格社債	-	-	2.3%	3.4%	3.4%	3.4%	3.3%	-0.1%
新興国ソブリン債	-	-	-	-	-	2.4%	2.2%	-0.2%
欧州国債(ETF)	4.8%	2.3%	3.4%	4.3%	4.3%	4.8%	6.6%	+1.8%
米国物価連動国債(ETF)	3.1%	6.3%	7.3%	7.2%	7.3%	7.4%	7.2%	-0.3%
日本国債(ETF)	2.2%	2.2%	2.0%	2.5%	1.4%	-	-	-
米国国債(ETF)	-	4.7%	4.9%	3.3%	-	-	-	-

構成比	2023年			2024年				前月比
	9月	10月	11月	12月	1月	2月	3月	
リート	1.4%	1.4%	0.9%	1.0%	-	-	-	-
日本リート(ETF)	1.4%	1.4%	0.9%	-	-	-	-	-
世界リート(ETF)	-	-	-	1.0%	-	-	-	-
金・その他コモディティ	15.1%	17.1%	18.1%	17.9%	18.1%	18.1%	19.7%	+1.5%
金	15.1%	17.1%	18.1%	17.9%	18.1%	18.1%	19.7%	+1.5%
キャッシュ等	31.5%	13.3%	7.3%	5.9%	7.0%	3.2%	5.1%	+1.9%
短期金融商品等	-	-	-	-	-	-	-	-
キャッシュ等	31.5%	13.3%	7.3%	5.9%	7.0%	3.2%	5.1%	+1.9%

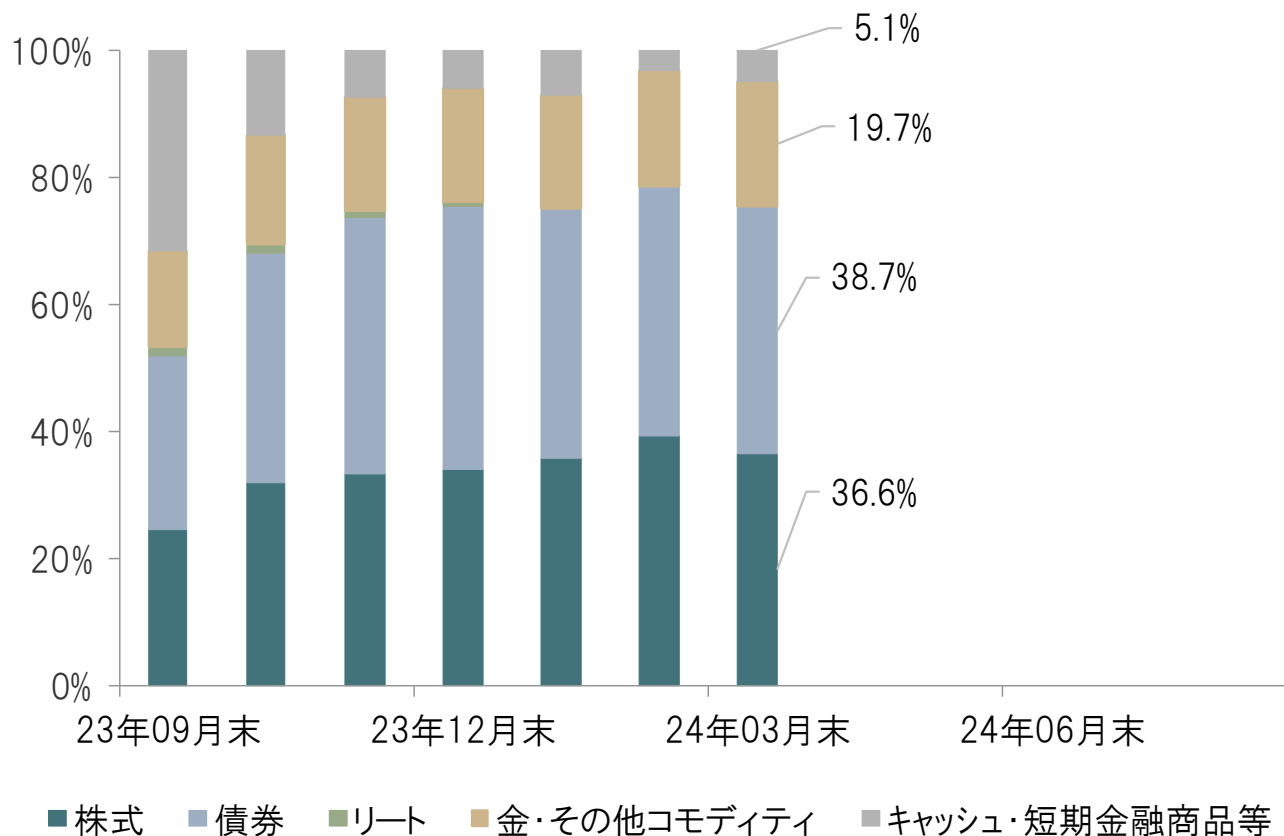
※当資料中のデータ・分析等は過去の実績や将来の予測に基づくものであり、運用成果や市場環境等を示唆・保証するものではありません。

※資産配分比率は実質比率(マザーファンドの組入比率×マザーファンドにおける当該資産の組入比率)です。マザーファンドにおける当該資産の組入比率は、各投資先ファンドを主な投資対象によって株式、債券、リート、金・その他コモディティ、短期金融商品等に分類、集計しています。「キャッシュ・短期金融商品等」には、投資先ファンドで保有する現金等の比率は含みません。資産配分比率は四捨五入して表示しているため、それを用いて計算すると誤差が生じる場合があります。

(補足)設定来の資産配分比率の推移

資産配分比率の推移

月次、期間：2023年9月末～2024年3月末



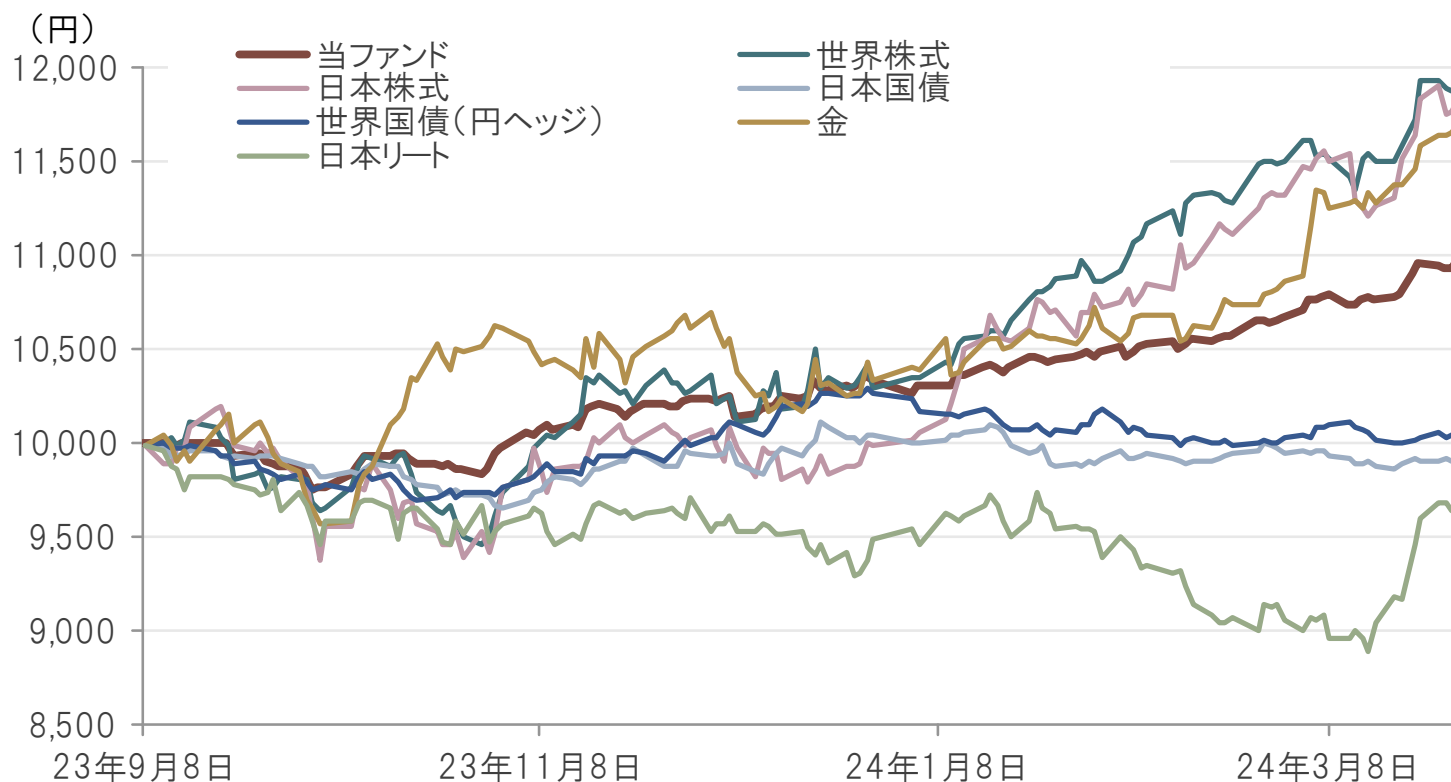
※当資料中のデータ・分析等は過去の実績や将来の予測に基づくものであり、運用成果や市場環境等を示唆・保証するものではありません。

※資産配分比率は実質比率(マザーファンドの組入比率×マザーファンドにおける当該資産の組入比率)です。マザーファンドにおける当該資産の組入比率は、各投資先ファンドを主な投資対象によって株式、債券、リート、金・その他コモディティ、短期金融商品等に分類、集計しています。「キャッシュ・短期金融商品等」には、投資先ファンドで保有する現金等の比率は含まれません。資産配分比率は四捨五入して表示しているため、それを用いて計算すると誤差が生じる場合があります。

(補足)設定来の基準価額と主要資産のパフォーマンス推移

当ファンドの設定来の基準価額と主要資産のパフォーマンス推移

日次、期間:2023年9月8日(当ファンドの設定日)~2024年3月29日



※当資料中のデータ・分析等は過去の実績や将来の予測に基づくものであり、運用成果や市場環境等を示唆・保証するものではありません。

※当ファンド:基準価額は1万口当たり、信託報酬等控除後。 ※基準価額は1万口当たり、信託報酬等控除後。 ※世界国債(円ヘッジ):FTSE世界国債指数(円ヘッジ)、世界株式:MSCI全世界株価指数(円換算)、日本リート:東証REIT指数、金:ロンドン市場金価格(円換算)、日本株式:TOPIX、日本国債:FTSE日本国債指数、※金以外はすべてトータル・リターン ※投資対象ファンドによって基準価額に反映する日が1-2日異なるため、比較指数は1営業日前ベースとしています。 主要資産は2023年9月8日=10,000円として指数化しています。 出所:ブルームバーグのデータを基にピクテ・ジャパン作成

ファンドの特色

1

主に世界の株式、債券、リート、金をはじめとするコモディティなど様々な資産に分散投資します

- マザーファンドに投資するファミリーファンド方式で運用を行います。マザーファンドでは、投資信託証券への投資を通じ、日本を含む世界の株式、債券、リート、金をはじめとするコモディティ、短期金融資産等への投資ならびにデリバティブ取引を実質的に行います。
- 投資信託証券を通じて間接的に保有する外貨建資産について、為替ヘッジを行うことがあります。

2

市場環境に応じて資産配分を機動的に変更します

- マザーファンドにおける投資信託証券への投資にあたっては、委託会社が各資産の収益とそのリスク見通しを分析して指定投資信託証券の中から選択し、その配分比率を決定します。また、組入資産および配分比率については、適宜見直しを行います。

3

年1回決算を行います

- 毎年9月15日(休業日の場合は翌営業日)に決算を行い、収益配分方針に基づき分配を行います。
※第1期決算日は2024年9月17日とします。

収益分配金に関する留意事項

- 分配金は、預貯金の利息とは異なり、投資信託の純資産から支払われますので、分配金が支払われると、その金額相当分、基準価額は下がります。
- 分配金は、計算期間中に発生した収益(経費控除後の配当等収益および評価益を含む売買益)を超えて支払われる場合があります。その場合、当期決算日の基準価額は前期決算日と比べて下落することになります。また、分配金の水準は、必ずしも計算期間におけるファンドの収益率を示すものではありません。
- 投資者のファンドの購入価額によっては、分配金の一部または全部が、実質的には元本の一部払戻しに相当する場合があります。ファンド購入後の運用状況により、分配金額より基準価額の値上がり小さかった場合も同様です。

※将来の分配金の支払いおよびその金額について示唆、保証するものではありません。※資金動向、市況動向等によっては上記のような運用ができない場合があります。将来の市場環境の変動等により、当該運用方針が変更される場合があります。

投資リスク

基準価額の変動要因

- ファンドの基準価額は、実質的に組入れている有価証券等の価格変動により変動し、下落する場合があります。
- したがって、投資者の皆様が投資元本が保証されているものではなく、基準価額の下落により、損失を被り、投資元本を割り込むことがあります。ファンドの運用による損益はすべて投資者の皆様にご帰属します。また、投資信託は預貯金と異なります。

価格変動リスク、信用リスク

- ファンドは、実質的に株式を投資対象としますので、ファンドの基準価額は、実質的に組入れている株式の価格変動の影響を受けます。株式の価格は、政治経済情勢、発行企業の業績・信用状況、市場の需給等を反映して変動し、短期的または長期的に大きく下落することがあります。
- ファンドは、実質的に債券を投資対象としますので、ファンドの基準価額は、実質的に組入れている債券の価格変動の影響を受けます。一般的に金利が低下した場合には、債券の価格は上昇する傾向がありますが、金利が上昇した場合には、債券の価格は下落する傾向があります。
- ファンドは、実質的にリートおよび金をはじめとするコモディティを投資対象としますので、ファンドの基準価額は、実質的に組入れているこれらの価格変動の影響を受けます。
- 有価証券の発行体の財務状況等の悪化により利息や償還金をあらかじめ定められた条件で支払うことができなくなる(債務不履行)場合、または債務不履行に陥ると予想される場合には当該有価証券の価格が下落することがあります。

為替に関するリスク・留意点

- ファンドは、マザーファンドで投資する投資信託証券を通じて実質的に外貨建資産に投資するため、対円との為替変動リスクがあります。
- また、為替ヘッジを行い為替変動リスクの低減を図る場合がありますが、為替変動リスクを完全に排除できるものではなく、為替変動の影響を受ける場合があります。また、円金利がヘッジ対象通貨の金利より低い場合、当該通貨と円との金利差相当分のヘッジコストがかかることにご留意ください。

カントリーリスク

- ファンドが実質的な投資対象地域の一つとする新興国は、一般に政治・経済・社会情勢の変動が先進諸国と比較して大きくなる場合があります。政治不安、経済不況、社会不安が証券市場や為替市場に大きな影響を与えることがあります。その結果、ファンドの基準価額が下落する場合があります。
- 実質的な投資対象国・地域において、政治・経済情勢の変化により証券市場や為替市場等に混乱が生じた場合、またはそれらの取引に対して新たな規制が設けられた場合には、基準価額が予想外に下落したり、運用方針に沿った運用が困難となる場合があります。この他、当該投資対象国・地域における証券市場を取り巻く制度やインフラストラクチャーに係るリスクおよび企業会計・情報開示等に係るリスク等があります。

基準価額の変動要因は上記に限定されるものではありません。

その他の留意点

- ファンドのお取引に関しては、金融商品取引法第37条の6の規定(いわゆるクーリング・オフ)の適用はありません。
- ファンドは、大量の解約が発生し短期間で解約資金を手当てする必要が生じた場合や主たる取引市場において市場環境が急変した場合等に、一時的に組入資産の流動性が低下し、市場実勢から期待できる価格で取引できないリスク、取引量が限られてしまうリスクがあります。これにより、基準価額にマイナスの影響を及ぼす可能性や、換金の申込みの受け付けが中止となる可能性、換金代金の支払いが遅延する可能性があります。

お手続きと費用

お申込みメモ

購入単位	販売会社が定める1円または1口(当初元本1口=1円)の整数倍の単位とします。
購入価額	当初申込期間:1口当たり1円とします。 継続申込期間:購入申込受付日の翌営業日の基準価額とします。 (ファンドの基準価額は1万口当たりで表示しています。)
換金価額	換金申込受付日の翌営業日の基準価額とします。
換金代金	原則として換金申込受付日から起算して7営業日目からお支払いします。
購入・換金の申込不可日	以下に掲げる日においては、購入(継続申込期間中)・換金のお申込みはできません。 ①ルクセンブルグ、ジュネーブ、ロンドンもしくはニューヨークの銀行の休業日 ②ニューヨーク証券取引所の休業日またはロンドン証券取引所の休業日 ③12月24日 ④一部解約金の支払い等に支障を来すおそれがあるとして委託会社が定める日
換金制限	信託財産の資金管理を円滑に行うため、大口換金には制限を設ける場合があります。
信託期間	2023年9月8日(当初設定日)から無期限とします。
繰上償還	受益権の口数が10億口を下回ることとなった場合等には信託が終了(繰上償還)となる場合があります。
決算日	毎年9月15日(休業日の場合は翌営業日)とします。 ※第1期決算日は2024年9月17日とします。
収益分配	年1回の決算時に、収益分配方針に基づき分配を行います。 ※ファンドには収益分配金を受取る「一般コース」と収益分配金が税引後無手数料で再投資される「自動けいぞく投資コース」があります。ただし、販売会社によっては、どちらか一方のみのお取扱いとなる場合があります。
課税関係	課税上は株式投資信託として取扱われます。 公募株式投資信託は税法上、NISA(少額投資非課税制度)の適用対象であり、2024年1月1日以降は一定の要件を満たした場合に限りNISAの適用対象となります。ファンドは、2024年1月1日以降のNISAの「成長投資枠(特定非課税管理勘定)」の対象となる予定ですが、販売会社により取扱いが異なる場合があります。詳しくは、販売会社にお問い合わせください。 ※上記は、2023年6月末現在のもので、税法が改正された場合等には、変更される場合があります。 配当控除、益金不算入制度の適用はありません。

ファンドの費用

投資者が直接的に負担する費用					
購入時手数料	1.65%(税抜1.5%)の手数料率を上限として、販売会社が独自に定める率を購入価額に乗じて得た額とします。 (詳しくは、販売会社にてご確認ください。)				
信託財産留保額	ありません。				
投資者が信託財産で間接的に負担する費用					
運用管理費用(信託報酬)	毎日、信託財産の純資産総額に年0.7315%(税抜0.665%)以内の率を乗じて得た額とします。 [運用管理費用(信託報酬)の配分(税抜)]				
	ファンドの純資産総額に応じて	合計	委託会社	販売会社	受託会社
	2,000億円以下の部分	年率0.665%	年率0.20%	年率0.45%	年率0.015%
	2,000億円超5,000億円以下の部分	年率0.645%	年率0.18%		
	5,000億円超の部分	年率0.615%	年率0.15%		
投資対象とする投資信託証券	純資産総額の最大年率0.66%(税抜0.6%)(上場投資信託証券を除く) (投資先ファンドの報酬率につきましては、投資信託説明書(交付目論見書)をご参照ください。上場投資信託証券につきましては銘柄毎に異なります。上記の報酬率は今後変更となる場合があります。)				
実質的な負担	最大年率1.3915%(税抜1.265%)程度 (この値はあくまでも目安であり、ファンドの実際の投資信託証券の組入状況により変動します。)				
その他の費用・手数料	毎日計上される監査費用を含む信託事務に要する諸費用(信託財産の純資産総額の年率0.055%(税抜0.05%)相当を上限とした額)ならびに組入 有価証券の売買の際に発生する売買委託手数料等および外国における資産の保管等に要する費用等(これらの費用等は運用状況等により変動するため、事前に料率、上限額等を示すことができません。)は、そのつど信託財産から支払われます。マザーファンドの投資先ファンドにおいて、信託財産に課される税金、弁護士への報酬、監査費用、有価証券等の売買に係る手数料等の費用が当該投資先ファンドの信託財産から支払われることがあります。また、購入・換金時に信託財産留保金が購入価格に付加または換金価格から控除される場合があります。				

※当該費用の合計額については、投資者の皆様がファンドを保有される期間等に応じて異なりますので、表示することができません。

委託会社、その他の関係法人の概要

委託会社	ピクテ・ジャパン株式会社(ファンドの運用の指図)
受託会社	みずほ信託銀行株式会社((ファンドの財産の保管および管理)
投資顧問会社	ピクテ・アセット・マネジメント・エス・エイ、ピクテ・アセット・マネジメント・リミテッド(ファンドの資産配分に関する助言)
販売会社	販売会社については下記のピクテのホームページをご照会ください。 (募集の取扱い、販売、一部解約の実行の請求受付ならびに収益分配金、償還金および一部解約代金の支払い等)

当資料をご利用にあたっての注意事項等

●当資料はピクテ・ジャパン株式会社が作成した販売用資料であり、金融商品取引法に基づく開示書類ではありません。取得の申込みにあたっては、販売会社よりお渡しする最新の投資信託説明書(交付目論見書)等の内容を必ずご確認の上、ご自身でご判断ください。●投資信託は、値動きのある有価証券等(外貨建資産に投資する場合は、為替変動リスクもあります。)に投資いたしますので、基準価額は変動します。したがって、投資者の皆様は投資元本が保証されているものではなく、基準価額の下落により、損失を被り、投資元本を割り込むことがあります。●運用による損益は、すべて投資者の皆様へ帰属します。●当資料に記載された過去の実績は、将来の運用成果等を示唆あるいは保証するものではありません。●当資料は信頼できると考えられる情報に基づき作成されていますが、その正確性、完全性、使用目的への適合性を保証するものではありません。●当資料中に示された情報等は、作成日現在のものであり、事前の連絡なしに変更されることがあります。●投資信託は預金等ではなく元本および利回りの保証はありません。●投資信託は、預金や保険契約と異なり、預金保険機構・保険契約者保護機構の保護の対象ではありません。●登録金融機関でご購入いただいた投資信託は、投資者保護基金の対象とはなりません。●当資料に掲載されているいかなる情報も、法務、会計、税務、経営、投資その他に係る助言を構成するものではありません。

※MSCI指数は、MSCIが開発した指数です。同指数に対する著作権、知的所有権その他一切の権利はMSCIに帰属します。またMSCIは、同指数の内容を変更する権利および公表を停止する権利を有しています。お申込みの際は必ず「投資信託説明書(交付目論見書)」等をご覧ください。

ピクテのファンドや投資環境等に関する情報やセミナーについてより詳しく知りたい方は下記へアクセスください。



ピクテのホームページ
<https://www.pictet.co.jp>



ピクテ主催の各種セミナー・イベント等
<https://www.pictet.co.jp/seminar.html>



※投資信託説明書(交付目論見書)等は販売会社にてお渡ししています。[ピクテのホームページ]の「ファンド」一覧より該当するファンドを選択し、ファンドページ中段の「販売会社一覧」タブをクリックすることでご照会いただけます。

販売会社一覧

投資信託説明書(交付目論見書)等のご請求・お申込先(2024年3月末現在)

商号等			加入協会			
			日本証券業協会	一般社団法人 日本投資 顧問業協会	一般社団法人 金融先物 取引業協会	一般社団法人 第二種金融商品 取引業協会
株式会社みずほ銀行	登録金融機関	関東財務局長(登金)第6号	○		○	○
みずほ信託銀行株式会社	登録金融機関	関東財務局長(登金)第34号	○	○	○	